








# PLOCHER VAISMEDŽIŲ AUGINIMO

Naudojimo rekomendacijos	Naudojimo laikas	PLOCHER produktai	Pastabos
	Ankstyvas pavasaris prieš pumpurų sproginimą	<b>plocher humusinga dirva me</b> (ak 7071) <b>1,0 l/ha</b> Pirmas naudojimas, kai dirva yra labai blogos kokybės ir suslėgta 1,5 - 2 l/ha	<i>Sumaišykite su vandeniu ir išpurškite.</i> <i>Purškiamo vandens kiekis: 150 - 400 l</i>
	Sprogstant pumpurams/prieš žydėjimą	<b>plocher augalams do</b> (ap 3051) <b>200 g/ha</b> <b>plocher specialūs lapai me</b> (ap 3471) <b>200 ml/ha</b>	<i>Sumaišykite su vandeniu ir išpurškite.</i> <i>Purškiamo vandens kiekis: 200 - 400 l</i>
	Žydėjimo metu	<b>plocher augalams do</b> (ap 3051) <b>200 g/ha</b> <b>plocher specialūs lapai me</b> (ap 3471) <b>200 ml/ha</b>	<i>Naudojimo laikas 8-14 dienų (apie 4 purškimai)</i>
	Ant dirvožemio	<b>plocher humusinga dirva me</b> (ak 7071) <b>500 ml - 1 l/ha</b>	<i>Paviršiniam kompostavimui po kiekvieno tarpueilių mulčiavimo (pjovimo), kad paskatinti aerobinį augalinių liekanų irimą.</i>
	Vasaros metu	<b>plocher kombi-lapai mg</b> (ap 3752) <b>200 - 300 g/ha</b>	 <b>2-4 purškimai</b>
	Ant dirvožemio  Krentant lapams	<b>plocher humusinga dirva me</b> (ak 7071) <b>1 - 2 l/ha</b>  <b>plocher specialūs lapai me</b> <b>plocher humusinga dirva me</b> (ap 3471) + (ak 7071) <b>sumaišyti po 200 - 300 ml/ha</b>	<i>Svarbu!</i> <i>Paviršiniam lapų ir augalinių liekanų kompostavimui = dirvožemio higiena.</i>  <i>Purškite ant lapų</i>

## Atkreipkite dėmesį į šias rekomendacijas:

- purkštuve naudokite plocher agro-kat xl skirtą vandens struktūros atstatymui ir kietumo stabilizavimui:



- Naudojant PLOCHER auginimo technologiją pirmais metais: iki 20 % sumažinkite mineralinių trąšų ir pesticidų kieki.
- Nuolat naudojant PLOCHER auginimo technologijas toliau nuosekliai mažinkite mineralinių trąšų ir pesticidų kiekius.

